



KOA 3.001/18-001

Ergebnis der Erhebung der Reichweiten und Versorgungsgrade gemäß § 11 AMD-G

Gemäß § 11 Abs. 6 des Bundesgesetzes über audiovisuelle Mediendienste (Audiovisuelle Mediendienste-Gesetz – AMD-G), BGBl. I Nr. 84/2001 idF BGBl. I Nr. 86/2015, wird veröffentlicht:

Die KommAustria hat gemäß § 11 Abs. 6 AMD-G die Reichweiten und Versorgungsgrade (für Medieninhaber nach § 11 Abs. 2 und 3 AMD-G) erhoben.

Nach dem Ergebnis dieser Erhebung überschreiten folgende Medieninhaber bzw. der Österreichische Rundfunk in den angeführten Märkten die jeweils nachstehenden Reichweiten oder Versorgungsgrade:

Medieninhaber / Kabelnetzbetreiber	Medium	Reichweite / Versorgungsgrad
------------------------------------	--------	------------------------------

1. Bundesweit

1.1. Terrestrischer Hörfunk (mehr als 30 vH bundesweite Reichweite)

Österreichischer Rundfunk	Ö1, Ö2 Regionalprogramme (soweit empfangbar), Ö3, FM4	61,2 %
---------------------------	---	--------

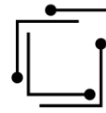
2. Wien

2.1. Terrestrischer Hörfunk

Österreichischer Rundfunk	Ö1, Ö2 Regionalprogramme (soweit empfangbar), Ö3, FM4	49,4 %
---------------------------	---	--------

2.2. Tagespresse

AHVV Verlags GmbH	Heute Wien	30,2 %
-------------------	------------	--------



2.3. Kabelnetze

UPC Telekabel Wien GmbH	Versorgungsgrad Kabelnetz	35,4 %
-------------------------	---------------------------	--------

3. Niederösterreich

3.1. Terrestrischer Hörfunk

Österreichischer Rundfunk	Ö1, Ö2 Regionalprogramme (soweit empfangbar), Ö3, FM4	67,3 %
---------------------------	---	--------

3.2. Tagespresse

KRONE-Verlag GmbH & Co KG	Kronen Zeitung	33,0 %
---------------------------	----------------	--------

3.3. Wochenpresse

Niederösterreichisches Pressehaus, Druck- und Verlagsgesellschaft mbH.	NÖN – Niederösterreichische Nachrichten	33,1 %
Print Zeitungsverlag GmbH	Bezirksblatt Niederösterreich	50,7 %

4. Oberösterreich

4.1. Terrestrischer Hörfunk

Österreichischer Rundfunk	Ö1, Ö2 Regionalprogramme (soweit empfangbar), Ö3, FM4	62,9 %
---------------------------	---	--------

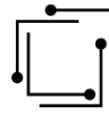
4.2. Wochenpresse

Wimmer Medien GmbH	Tips	66,4 %
Bezirksrundschau GmbH	Bezirksrundschau (gesamt)	60,2 %

5. Salzburg

5.1. Terrestrischer Hörfunk

Österreichischer Rundfunk	Ö1, Ö2 Regionalprogramme (soweit empfangbar), Ö3, FM4	65,5 %
---------------------------	---	--------



5.2. Tagespresse

Salzburger Nachrichten VerlagsgesmbH & Co KG	Salzburger Nachrichten	35,7 %
KRONE-Verlag GmbH & Co KG	Kronen Zeitung	32,9 %

5.3. Wochenpresse

Verlagshaus GmbH	Salzburger Woche	47,4 %
Print Zeitungsverlag GmbH	Salzburger Bezirksblätter	55,4 %

5.4. Kabelnetze

Salzburg AG für Energie, Verkehr und Telekommunikation	Versorgungsgrad Kabelnetz	54,9 %
---	---------------------------	--------

6. Tirol

6.1. Terrestrischer Hörfunk

Österreichischer Rundfunk	Ö1, Ö2 Regionalprogramme (soweit empfangbar), Ö3, FM4	60,0 %
---------------------------	--	--------

6.2. Tagespresse

Schlüsselverlag J. S. Moser GmbH	Tiroler Tageszeitung	44,4 %
----------------------------------	----------------------	--------

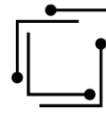
6.3. Wochenpresse

Print Zeitungsverlag GmbH	Tiroler Bezirksblätter	67,3 %
---------------------------	------------------------	--------

7. Vorarlberg

7.1. Terrestrischer Hörfunk

Österreichischer Rundfunk	Ö1, Ö2 Regionalprogramme (soweit empfangbar), Ö3, FM4	57,4 %
---------------------------	--	--------



7.2. Tagespresse

Eugen Russ Vorarlberger Zeitungsverlag und Druckerei GmbH	VN Vorarlberger Nachrichten	48,4 %
--	-----------------------------	--------

7.3. Wochenpresse

Wann & Wo Zeitung- und Verlag GmbH	Wann & Wo	53,9 % (So) 50,3 % (Mi)
Tele-Zeitschriftenverlagsgesellschaft mbH & Co KG	tele – Das österreichische Fernsehmagazin	38,0 %
RZ Regionalzeitungs GmbH	Regionalzeitungen Vorarlberg	40,8 %

8. Burgenland

8.1. Terrestrischer Hörfunk

Österreichischer Rundfunk	Ö1, Ö2 Regionalprogramme (soweit empfangbar), Ö3, FM4	69,3 %
---------------------------	--	--------

8.2. Tagespresse

KRONE-Verlag GmbH & Co KG	Kronen Zeitung	45,4 %
---------------------------	----------------	--------

8.3. Wochenpresse

BVZ Burgenländische Volkszeitung GmbH	BVZ	38,6 %
Print Zeitungsverlag GmbH	Bezirksblätter Burgenland	65,2 %

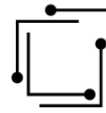
8.4. Kabelnetze

kabelplus GmbH	Versorgungsgrad Kabelnetz	30,7 %
----------------	---------------------------	--------

9. Steiermark

9.1. Terrestrischer Hörfunk

Österreichischer Rundfunk	Ö1, Ö2 Regionalprogramme (soweit empfangbar), Ö3, FM4	63,3 %
---------------------------	--	--------



9.2. Tagespresse

Kleine Zeitung GmbH & Co KG	Kleine Zeitung	46,8 %
KRONE-Verlag GmbH & Co KG	Kronen Zeitung	32,2 %

9.3. Wochenpresse

Wochenzeitungs GmbH Steiermark	Meine Woche Steiermark	53,6 %
--------------------------------	------------------------	--------

10. Kärnten

10.1. Terrestrischer Hörfunk

Österreichischer Rundfunk	Ö1, Ö2 Regionalprogramme (soweit empfangbar), Ö3, FM4	68,7 %
---------------------------	---	--------

10.2. Tagespresse

Kleine Zeitung GmbH & Co KG	Kleine Zeitung	46,3 %
KRONE-Verlag GmbH & Co KG	Kronen Zeitung	40,6 %

10.3. Wochenpresse

Kärntner Woche Zeitungsges.mbH	Meine Woche Kärntnen	52,5 %
--------------------------------	----------------------	--------

Quellenangaben:

Hörfunk: Radiotest Gesamtjahr 2017, Mo – So, alle Altersgruppen 10+ (<http://www.rms-austria.at/services/media-service/radiotest/>); erhebendes Marktforschungsinstitut: GfK Austria GmbH; Auftraggeber: ORF und private Rundfunkveranstalter.

Tages- und Wochenpresse: Media-Analyse Gesamtjahr 2017 (<http://www.media-analyse.at>); Auftraggeber: Arbeitsgemeinschaft Media-Analysen.

Kabelnetze: Die Reichweite wird durch Gegenüberstellung der angeschlossenen und aktivierten Kabel-TV-Haushalte (Eigenangaben der Unternehmen) mit der Anzahl der Privathaushalte in dem jeweiligen Bundesland (Statistisches Jahrbuch 2018 der Statistik Austria) ermittelt.

Es wird darauf hingewiesen, dass gemäß § 11 Abs. 2 AMD-G Medieninhaber, die die angegebenen Reichweiten bzw. Versorgungsgrade in einem der angegebenen Märkte, sowie gemäß § 11 Abs. 3 AMD-G Medieninhaber, die die angegebenen Reichweiten bzw. Versorgungsgrade in mehr als einem der angegebenen Märkte überschreiten, von der Veranstaltung von Rundfunk nach dem AMD-G ausgeschlossen sein können (für nähere Informationen wird auf den Gesetzestext verwiesen).

Die Angaben zum Österreichischen Rundfunk werden zu Vergleichszwecken angegeben.

Für den Fall, dass die Richtigkeit der erhobenen Reichweiten bestritten wird, hat die KommAustria gemäß § 11 Abs. 6 AMD-G auf Antrag des betroffenen Medieninhabers einen Feststellungsbescheid zu erlassen.

Wien, am 25. April 2018

Kommunikationsbehörde Austria
Die Senatsvorsitzende

Dr. Susanne Lackner
(Vorsitzende-Stellvertreterin)