

W24 Studie 2022

Bekanntheit und Nutzung des Regionalsenders W24

Dez. 2022
IP Österreich

Short Facts zur Studie

THEMA

Bekanntheit und Nutzung des Regionalsenders W24

REKRUTIERUNG

IP Österreich Forschungspanel

ANZAHL

1.031 Wiener:innen (online repräsentativ hinsichtlich Alter und Geschlecht)

FELDZEIT

17.11.2022 bis 29.11.2022

METHODE


Quantitative Erhebung mittels IP Forschungs-App „I Love My Media“

DURCHFÜHRUNG

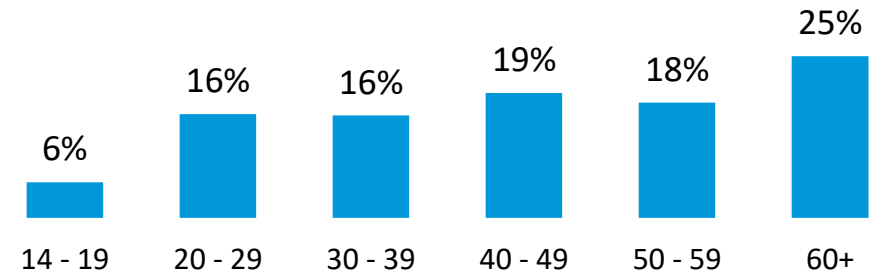
IP Österreich

Soziodemografie der Stichprobe

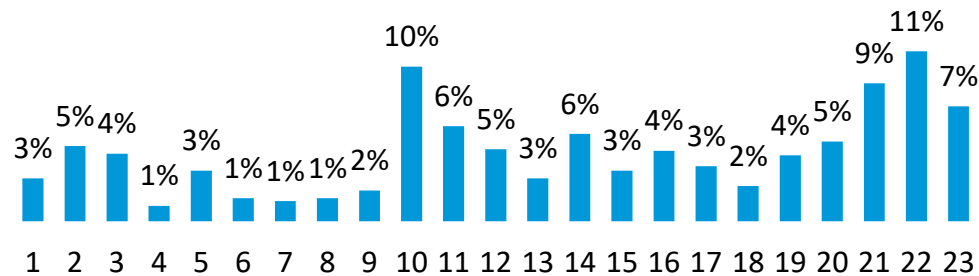
Geschlecht



Alter



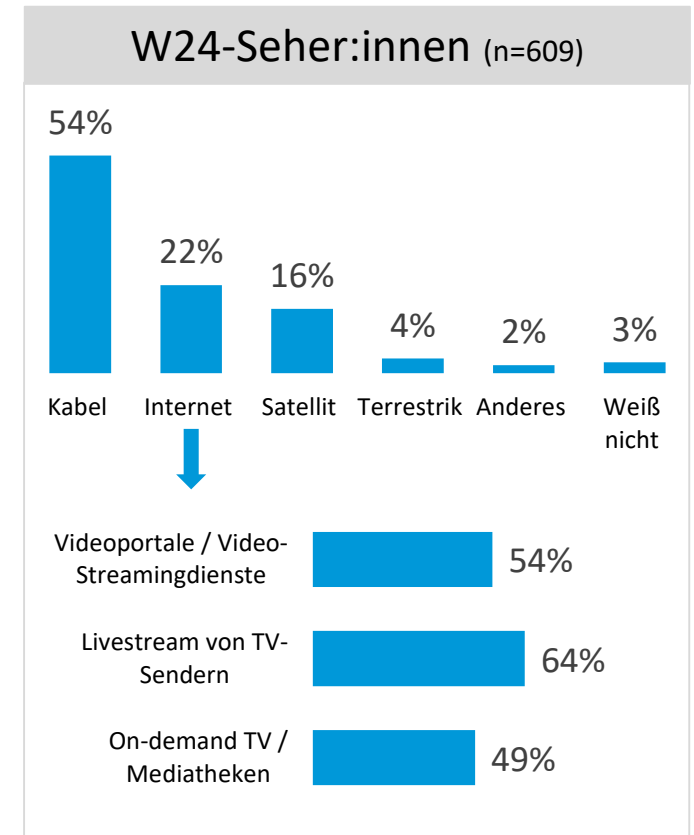
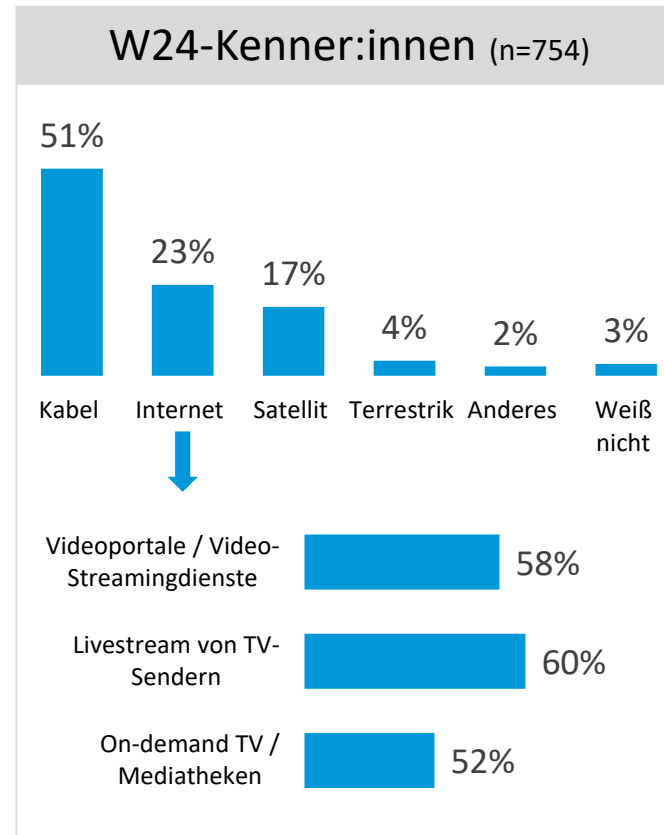
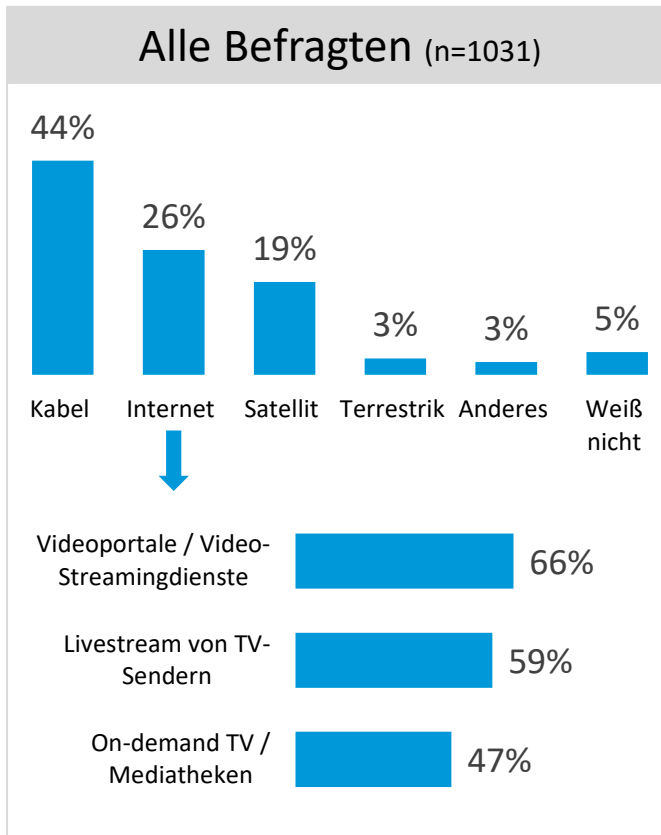
Bezirk



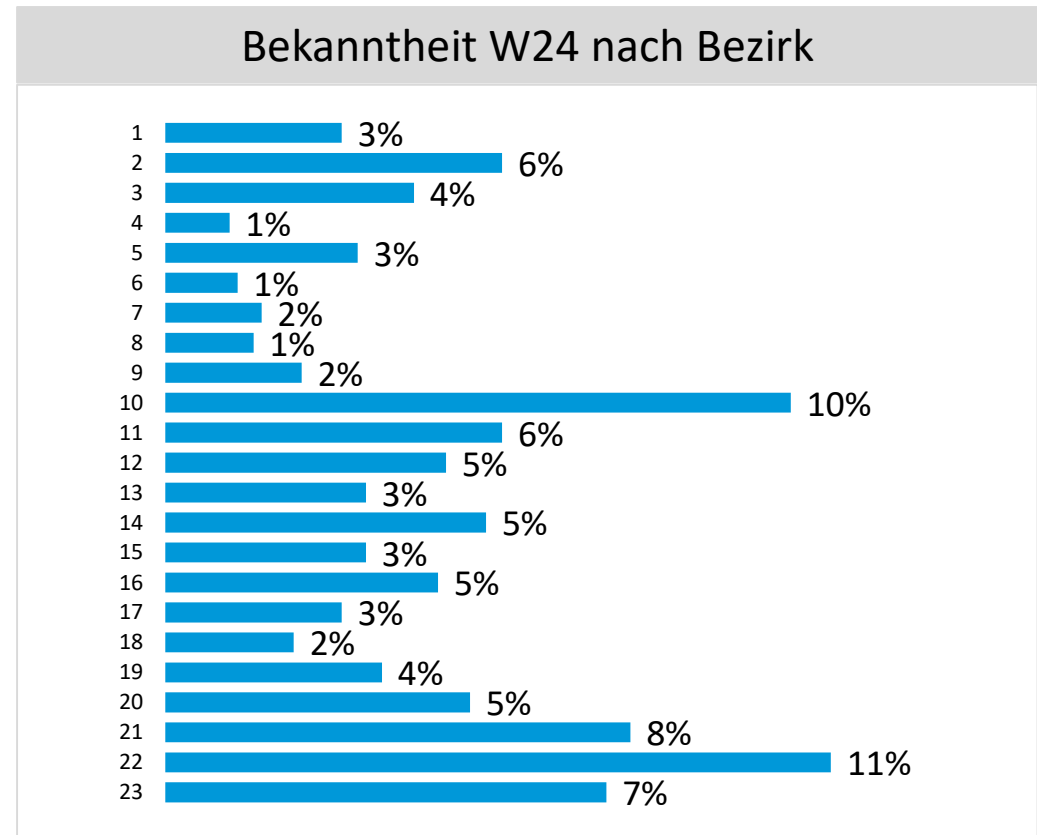
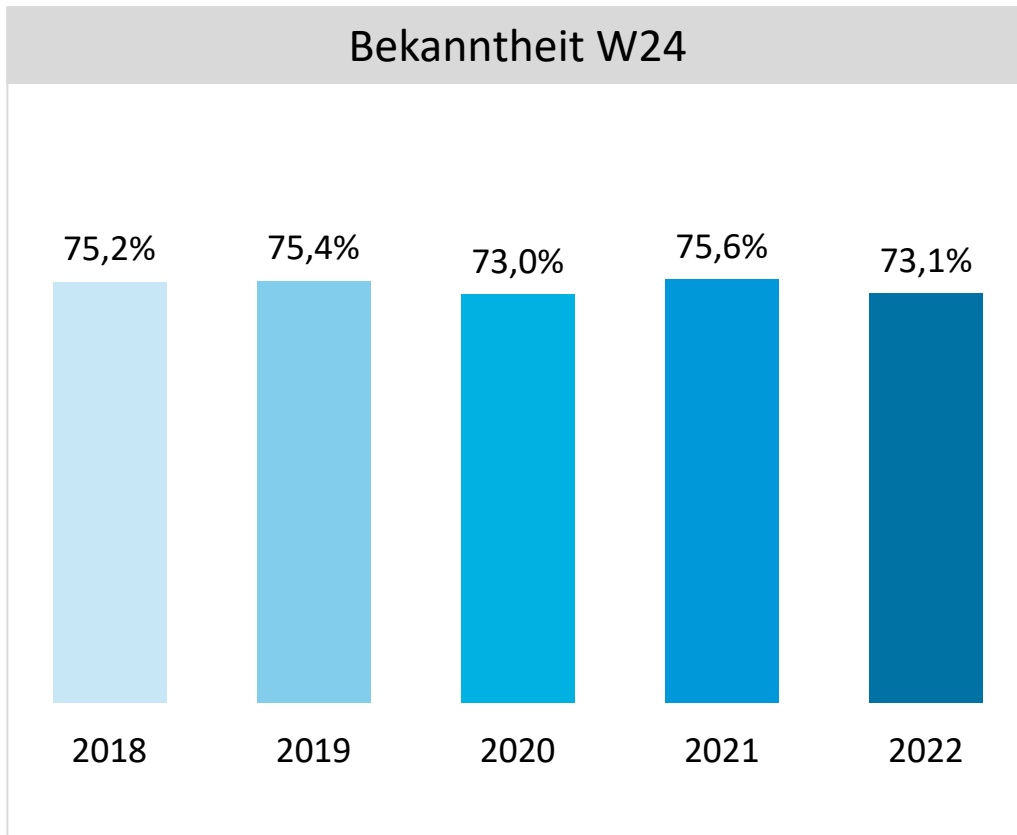
Haushaltsnettoeinkommen



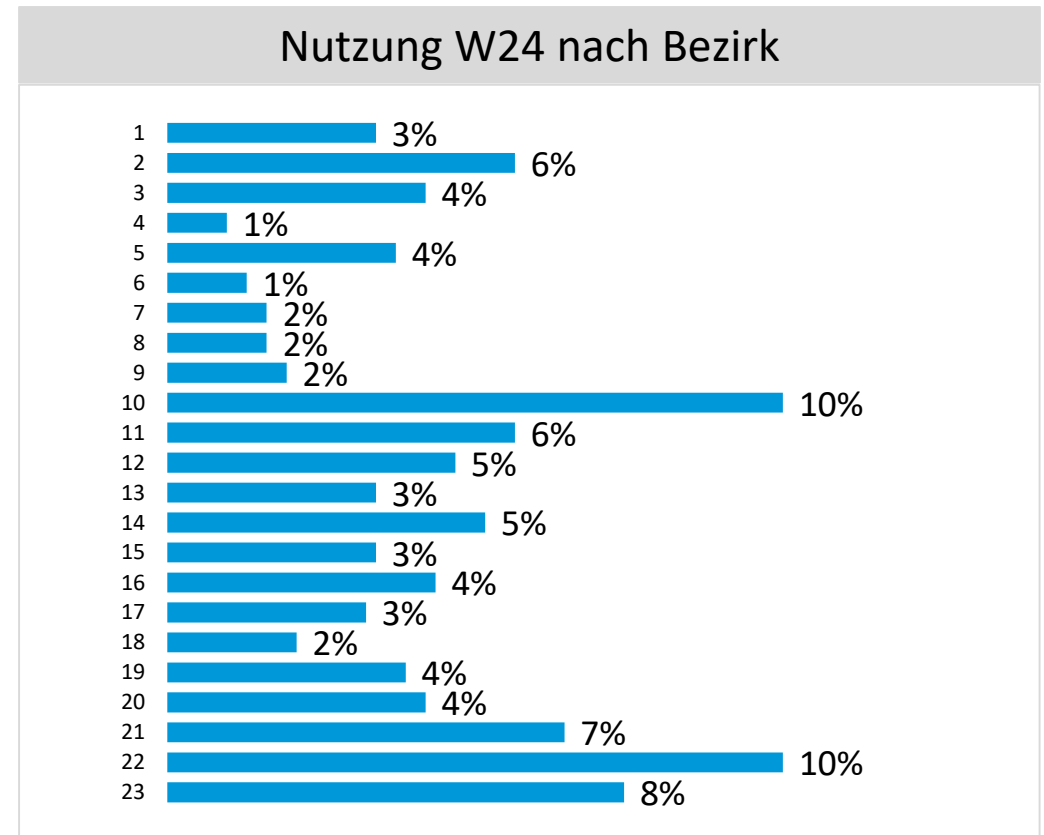
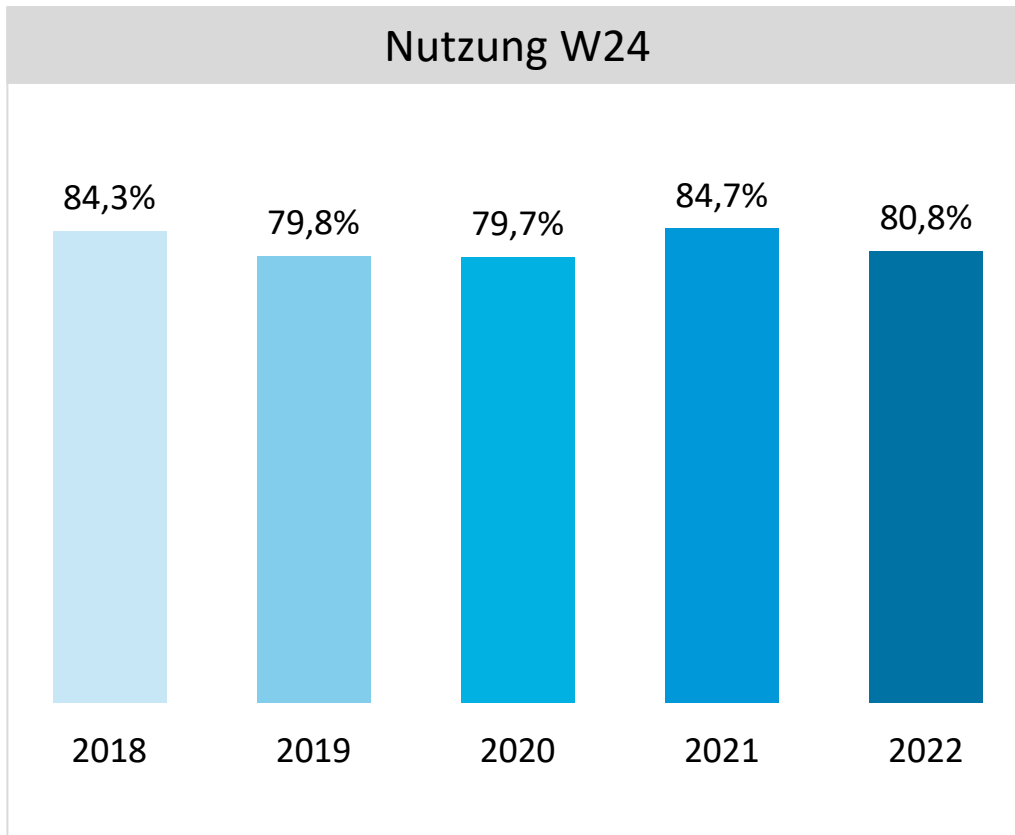
TV-Empfang



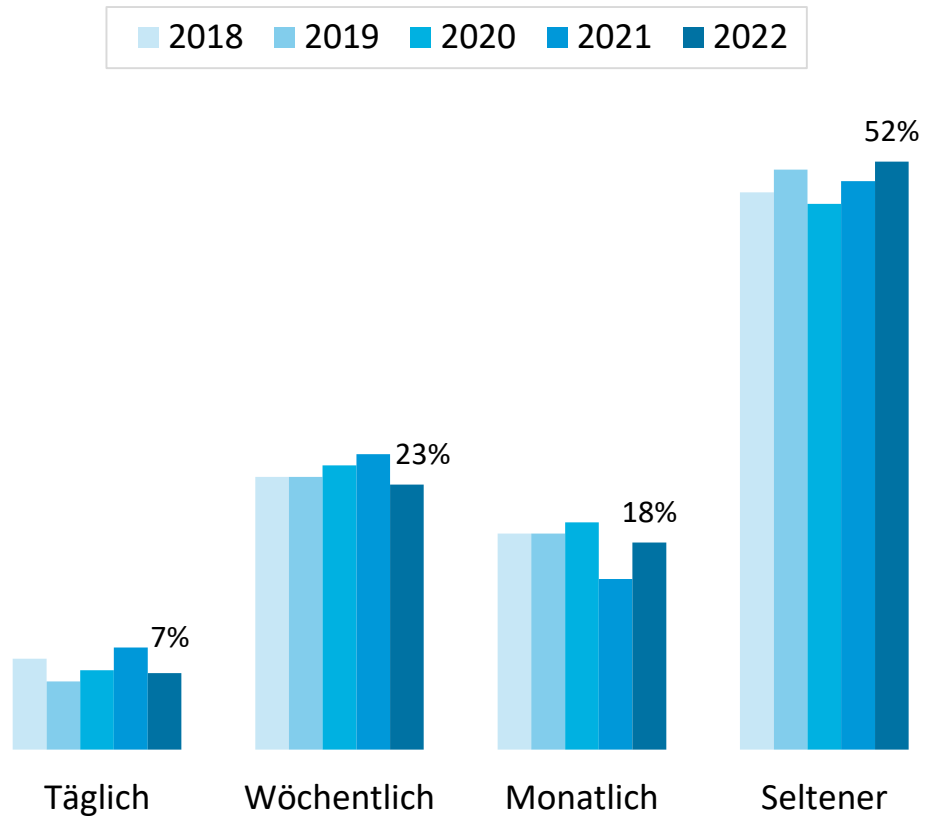
Bekanntheit des Senders W24



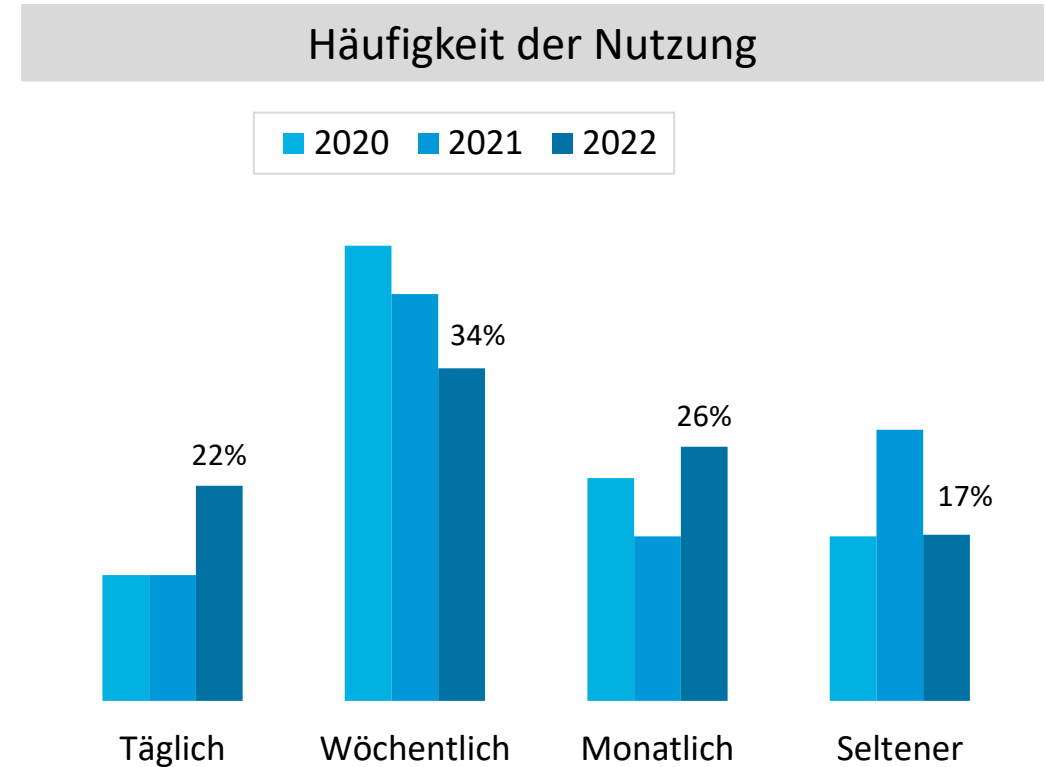
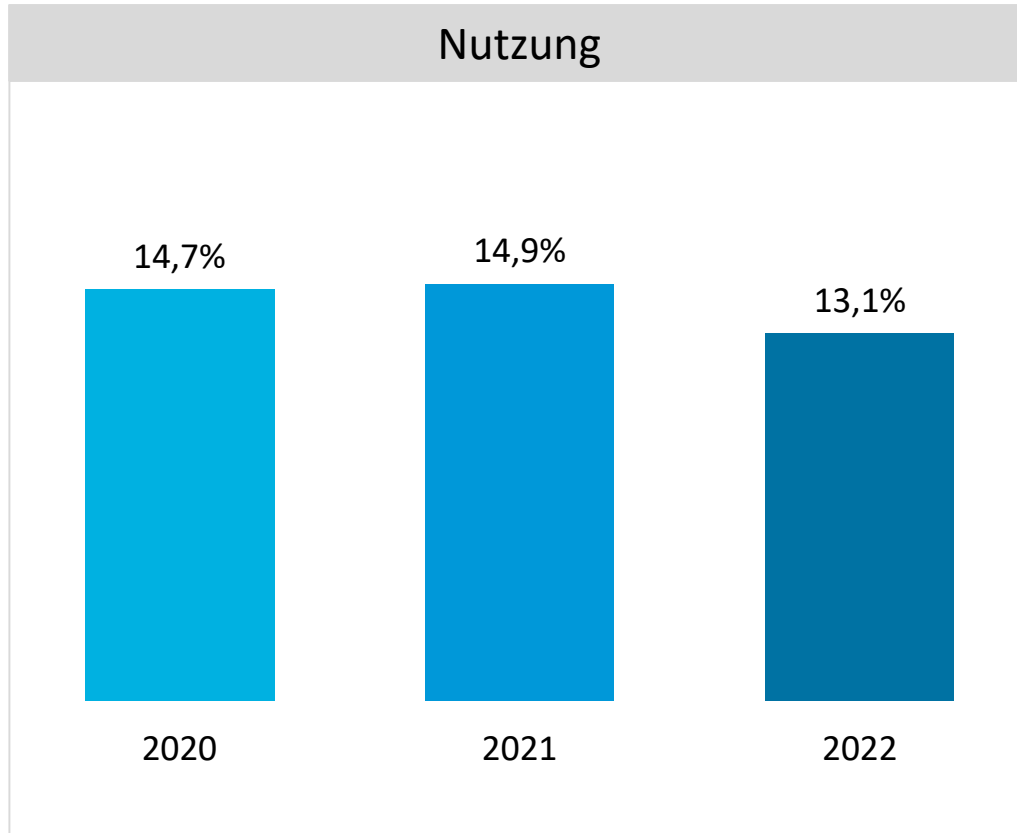
Nutzung des Senders W24



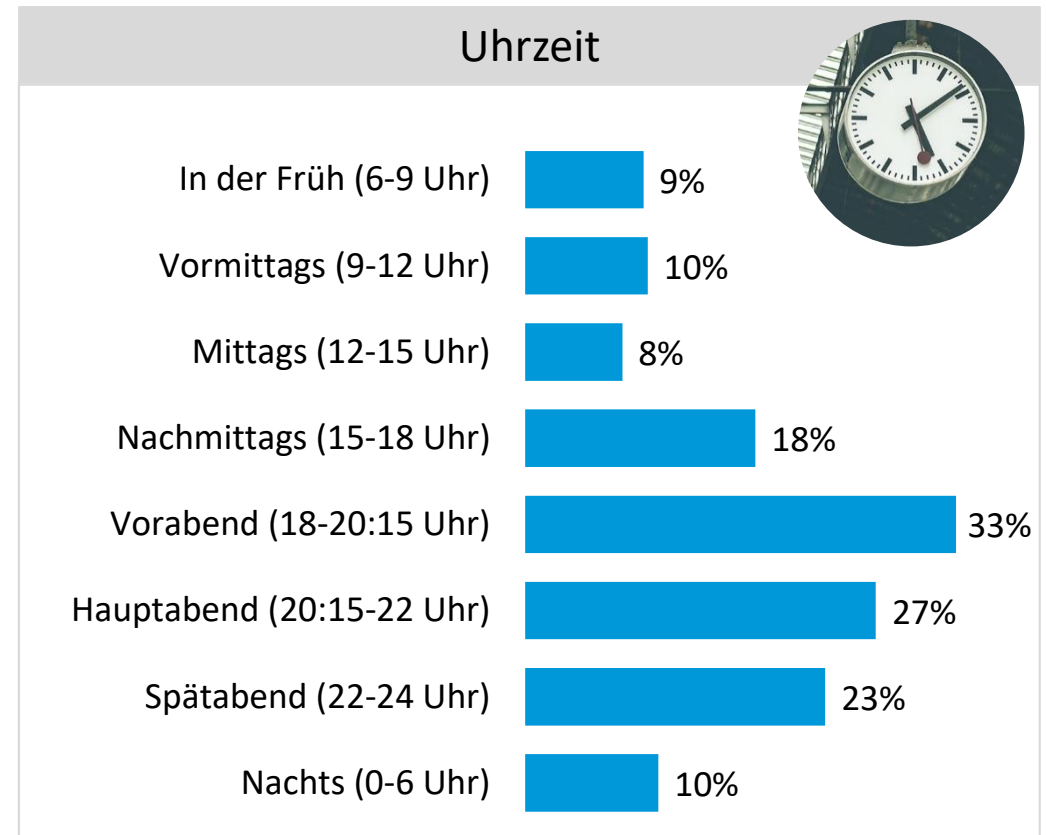
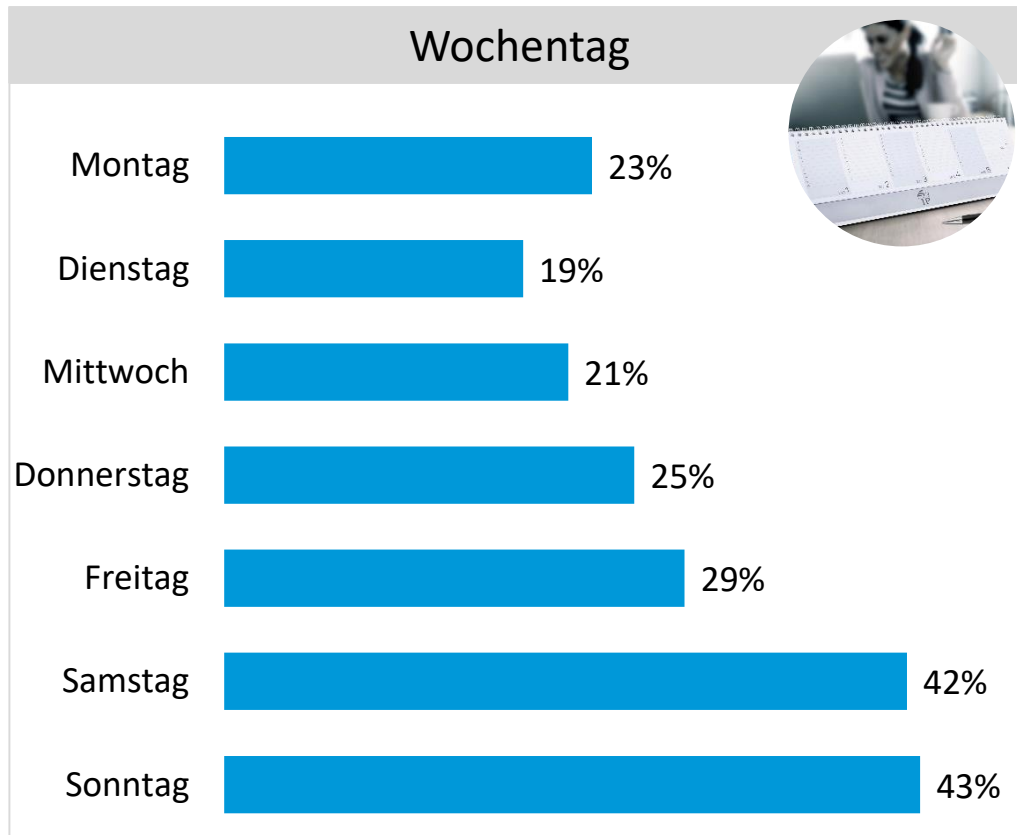
Häufigkeit der Nutzung



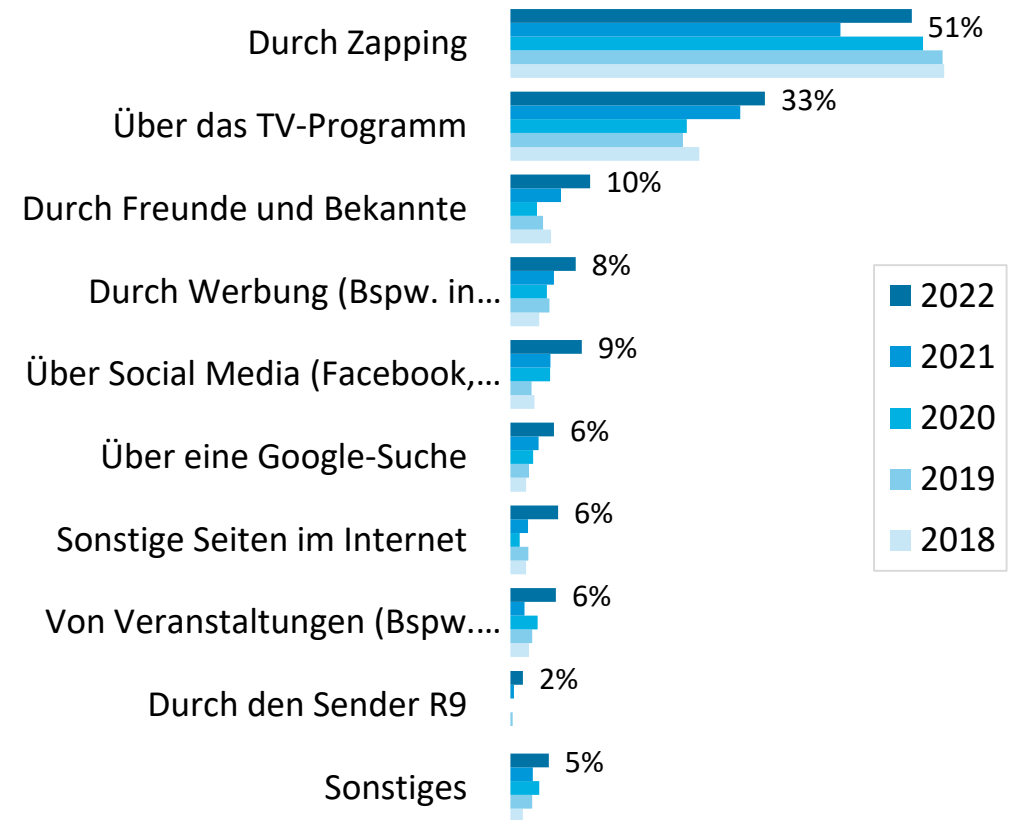
Nutzung des Livestream- / On-Demand-Angebots von W24



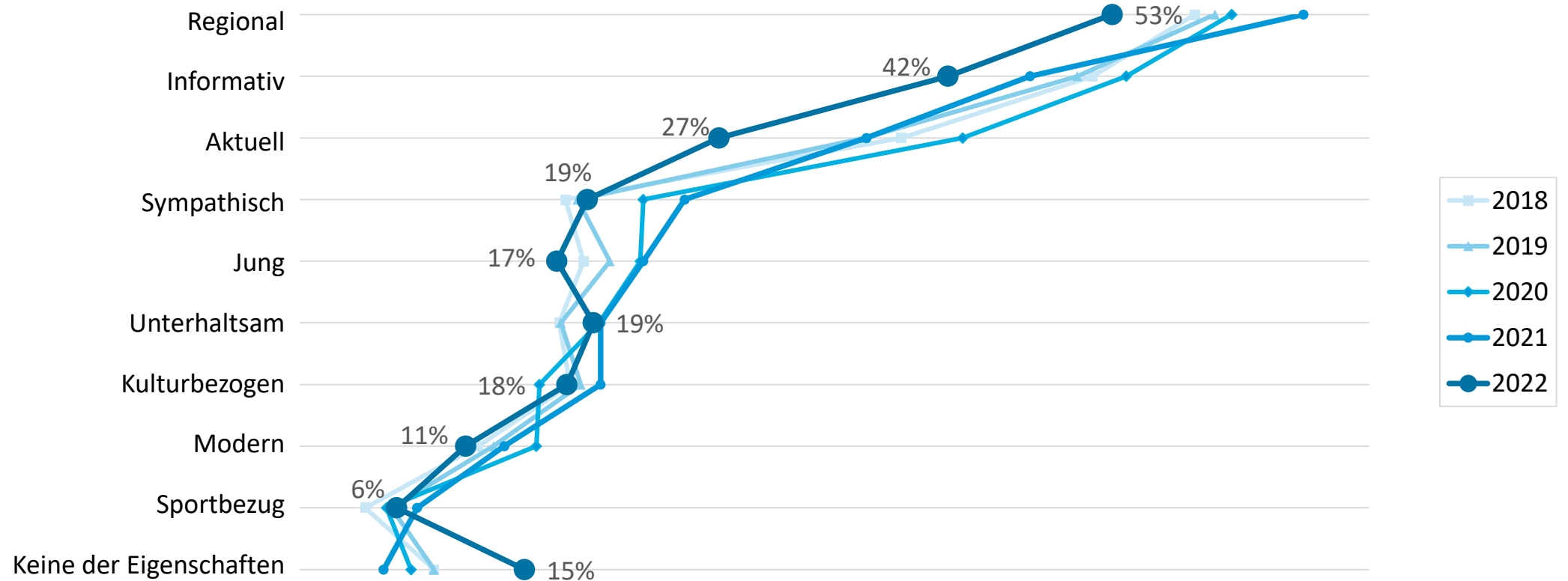
Wann schaut man am liebsten W24



Der Ursprung der Bekanntheit

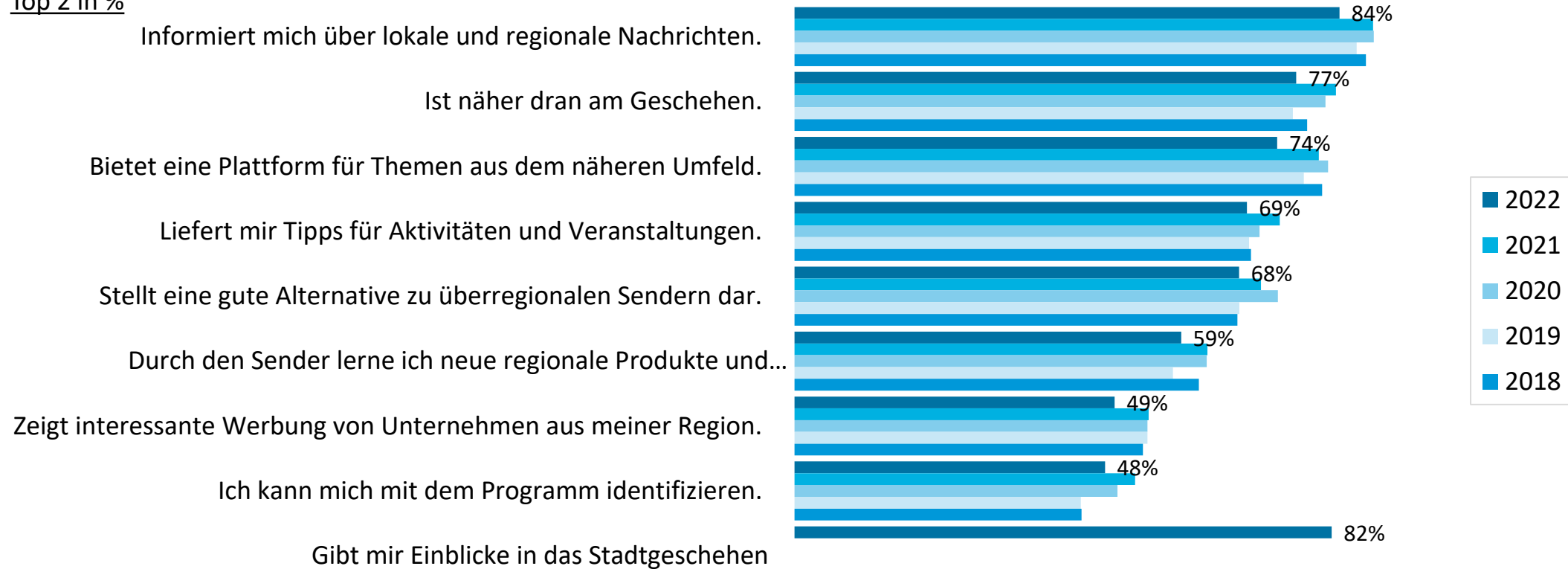


Eigenschaften des Senders W24



Zustimmung zu den Statements

Top 2 in %



Bekannte Sendungen auf W24

Offene Frage

24 Stunden Wien 99

Stadtgespräch 52
 Unterwegs mit Bürgermeister
 Michael Ludwig 9
 Diskussionssendungen /Talks 6

Nachrichten /
 News 51
 Im Falter 11
 Grätzlnews / Neues aus
 den Bezirken 9
 Wirtschaftsreport Wien 3
 Kultur 3
 Wetter 2
 Reportagen 2
 Donauinsselfest 2
 Veranstaltungen 2
 Politik 1
 Verkehr 1

Beim Feicht 36
 Bei Tesarek 23
 Matt spricht mit 13
 Peter & Paul 9
 Pelinka mit Hirn 8
 Was geht up in Wien 4
 Fellner 4
 Jetzt Poschts 3

Nachtschiene 35
 Nachprogramm /
 Nachtschwärmer 2

Österreich
 Blick 12
 Guten Morgen
 Wien 3

W24 Spezial 25
 W24 Doku Nacht 20
 W24 Live 15
 W24 Aktuell 4
 W24 News 1

Rapid
 Viertelstunde 34
 Sport 5

Welpenkanal 3
 Bildungsprogramm 2
 Mietersendung 1

Wr. Bühnen 11
 Wr. Liedkunst 4
 Pop 2
 Literatur im Hochhaus 1
 Wr. Vorlesungen 1

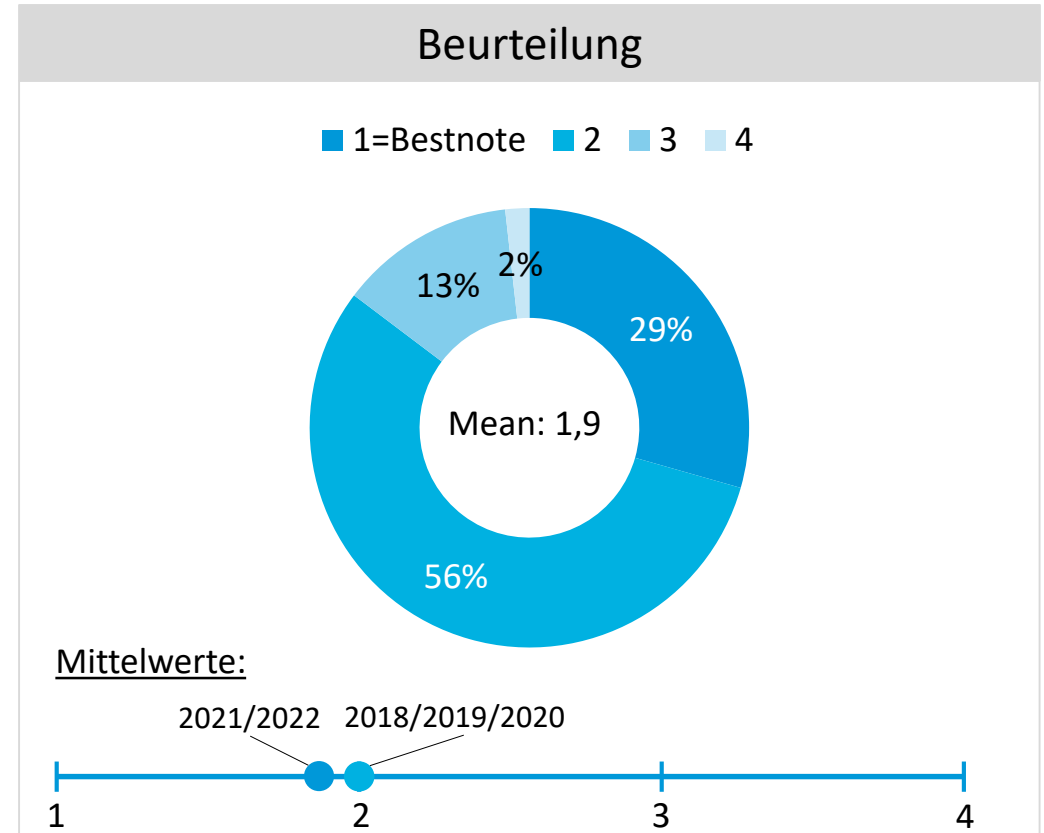
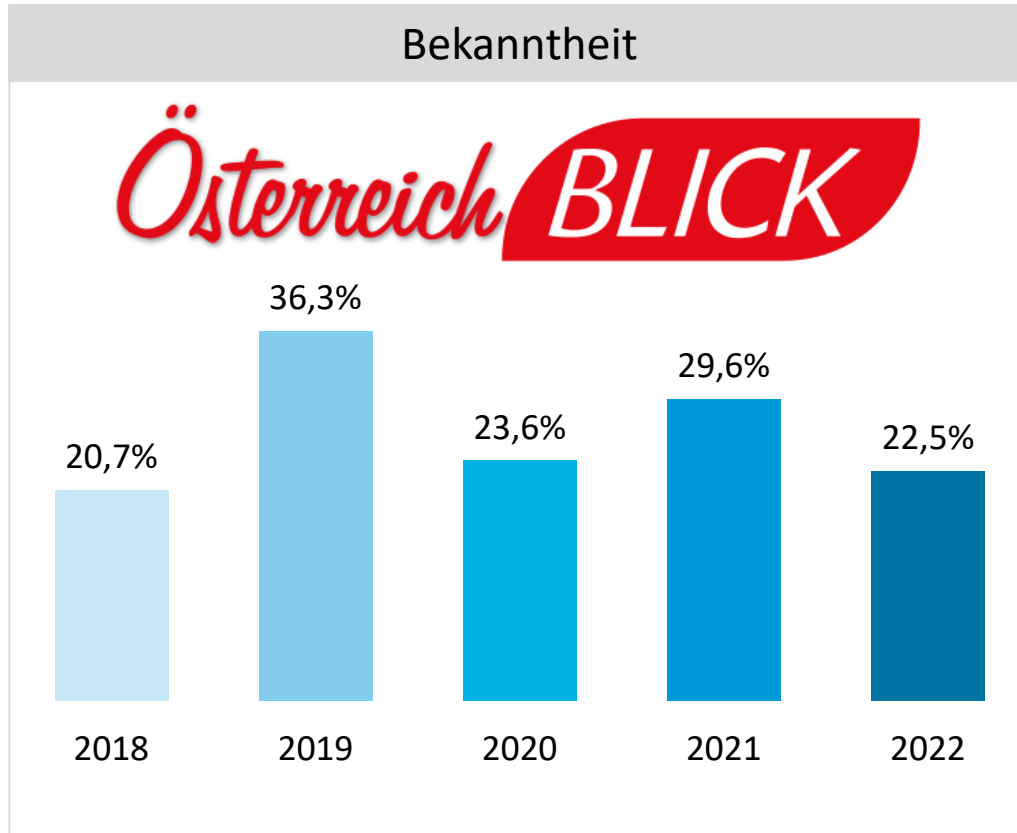
Do schau her
 Typisch Wien 5
 Wie wohnt Wien 3

Alles klar! 17
 48er Tandler Lounge 16

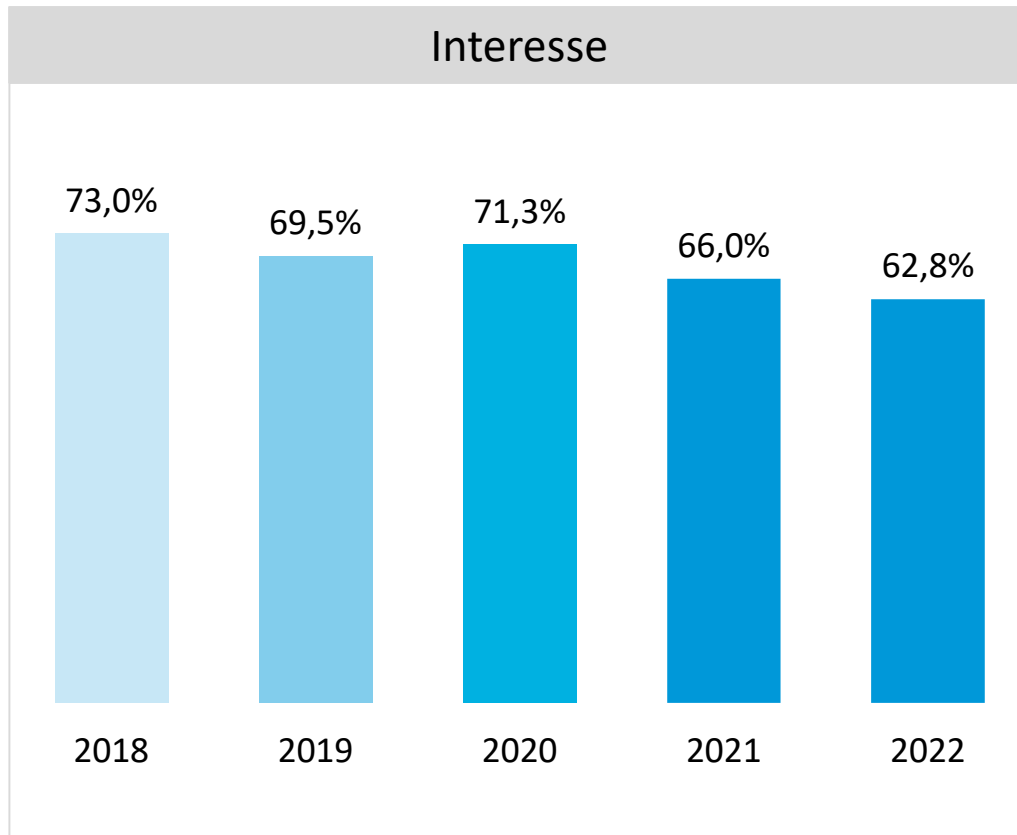
Jetzt Miteinander! 2
 Uschi! 1

Wr. Genussgrätzl 5
 Wr. Gastrotalk 4
 Hausmair kocht 4
 Hat's G'schmeckt 2

Bekanntheit und Beurteilung der Sendung Österreich Blick



Interesse an regionalen Inhalten bei Nichtkenner:innen



W24 – Reichweiten und Nutzungsdaten

2022

Grundgesamtheiten

Basisinformationen Grundgesamtheiten					
2022 (01.01.2022 - 31.12.2022)					
	Österreich alle Ebenen	Wien alle Ebenen	Ostregion alle Ebenen mit W24	Wien alle Ebenen mit W24*	Wien Ebene Kabel mit W24*
Erwachsene 12 Jahre u. ä.	7546	1610	1215	940	831
Männer 12 Jahre u. ä.	3696	782	591	456	401
Frauen 12 Jahre u. ä.	3851	827	623	484	430
Erwachsene 12 - 49 Jahre	4015	949	632	512	455
Männer 12 - 49 Jahre	2029	473	323	260	233
Frauen 12 - 49 Jahre u. ä.	1987	476	309	251	222
Erwachsene 50 Jahre u.ä.	3531	661	582	428	376
Männer 50 Jahre u.ä.	1667	309	268	196	168
Frauen 50 Jahre u. ä.	1864	352	314	233	208
Erwachsene 12 - 29	1683	396	257	203	187
Schulbildung Pflichtschule 12 J. u. ä.	1017	194	174	142	139
Lehre/Fachschule 12 J. u. ä.	3649	585	517	374	319
Matura/Uni 12 J. u.ä.	2017	635	390	316	275
Matura/Kolleg 12 J. u. ä.	1228	331	209	163	151
Universität/FH 12 J. u. ä.	1199	421	261	220	187
Voll-/Teilberufstätige 12+	3654	743	525	398	343
Freie Selbstständige 12 J. u. ä.	363	90	72	53	51
Angestellte/Beamte 12 J. u. ä.	2723	647	434	344	287
Arbeiter 12 J. u. ä.	1045	161	134	102	88
Landwirte 12 J. u. ä.	178	2	11	2	2
Pensionisten	2078	383	344	246	220

Technische Reichweite 2021

Entwicklung Technische Reichweite W24
laufend 2022 / Haushalte


Zielgruppe HAUSHALTE	1. Quartal 2022		2. Quartal 2022		3. Quartal 2022		4. Quartal 2022	
	Basis in Tsd.	Basis abs. ungew.	Basis in Tsd.	Basis abs. ungew.	Basis in Tsd.	Basis abs. ungew.	Basis in Tsd.	Basis abs. ungew.
Österreich alle Ebenen	3872	1605	3872	1592	3872	1556	3872	1547
Ostregion alle Ebenen	1732	697	1731	688	1731	675	1732	669
Wien alle Ebenen	892	321	893	318	891	311	892	309
Wien Ebene Kabel	588	214	588	212	588	210	589	207
Österreich alle Ebenen mit W24	865	353	867	353	870	352	880	354
Ostregion alle Ebenen mit W24	641	261	640	261	635	261	643	261
Wien alle Ebenen mit W24	500	189	500	188	496	188	508	190
Wien Ebene Kabel mit W24	441	164	436	162	436	163	449	165

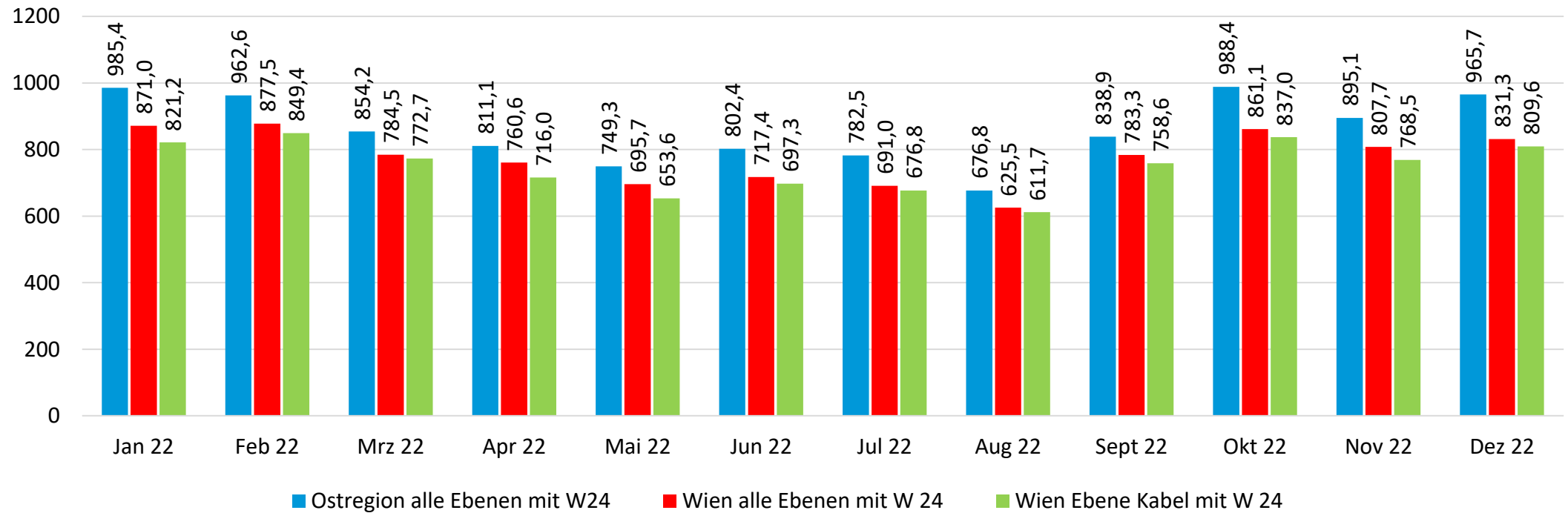
Technische Reichweite in % berechnet auf Potential d. ZG	2022			
	1. Quartal 2022	2. Quartal 2022	3. Quartal 2022	4. Quartal 2022
Österreich alle Ebenen	100%	100%	100%	100%
Ostregion alle Ebenen	100%	100%	100%	100%
Wien alle Ebenen	100%	100%	100%	100%
Wien Ebene Kabel	100%	100%	100%	100%
Österreich alle Ebenen mit W24	22%	22%	22%	23%
Ostregion alle Ebenen mit W24	37%	37%	37%	37%
Wien alle Ebenen mit W24	56%	56%	56%	57%
Wien Ebene Kabel mit W24	75%	74%	74%	76%

Werte: alle Werte endgültig gewichtet

Quelle: AGTT/GfK TELETEST; Evogenius Reporting

Bruttokontakte pro Monat E 12+ 2022

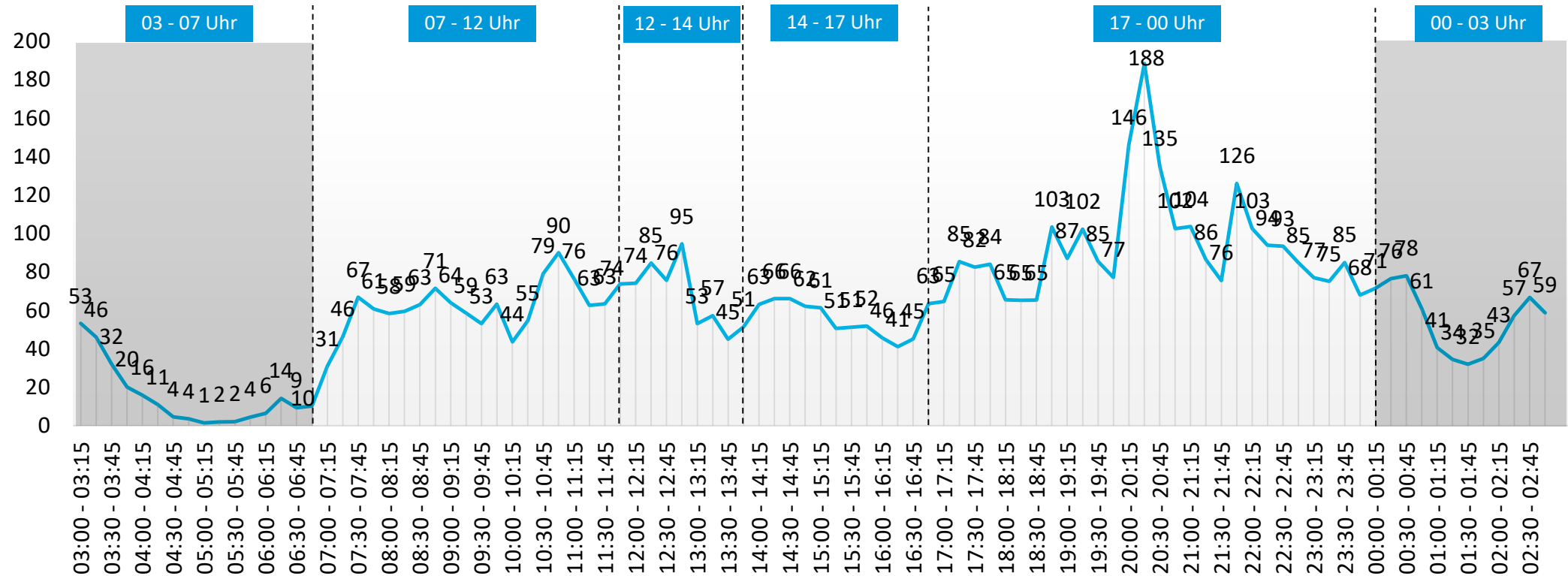
GRPs (Tsd.) Monatswerte
0/1 Verfahren, VWD mind. 01:00 Min



Bruttokontakte im Tagesverlauf pro Viertelstunde

E 12+ 2022

GRPs (Tsd.) p-Werte im 15 Minuten-Grid,
VWD mind. 01:00 Min konsekutiv



W24 Studie

IP Österreich GmbH - Firmenbuch: FN 142876 M · USt-IdNr. ATU 403 587 05 · Geschäftsführer: Walter Zinggl

Dezember 2022

Wichtige Hinweise



Nutzungsrechte

Das in dieser Präsentation gezeigte Material und sein gesamter Inhalt sind gemäß den geltenden Urheberrechtsgesetzen geistiges Eigentum des Vermarkters IP Österreich GmbH.

Jede teilweise oder vollständige Nutzung, Nachahmung oder Weitergabe von geschützten Inhalten bedarf der vorherigen schriftlichen Genehmigung des Rechteinhabers.

Der Vermarkter IP Österreich GmbH behält sich vor,
die Verletzung von Urheberrechten zivil- und strafrechtlich zu verfolgen.